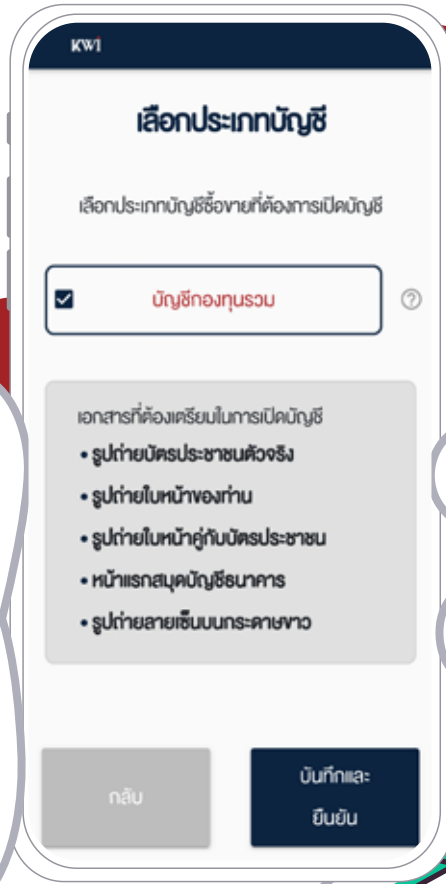


# ขั้นตอน

## การเปิดบัญชีกองทุนรวมออนไลน์

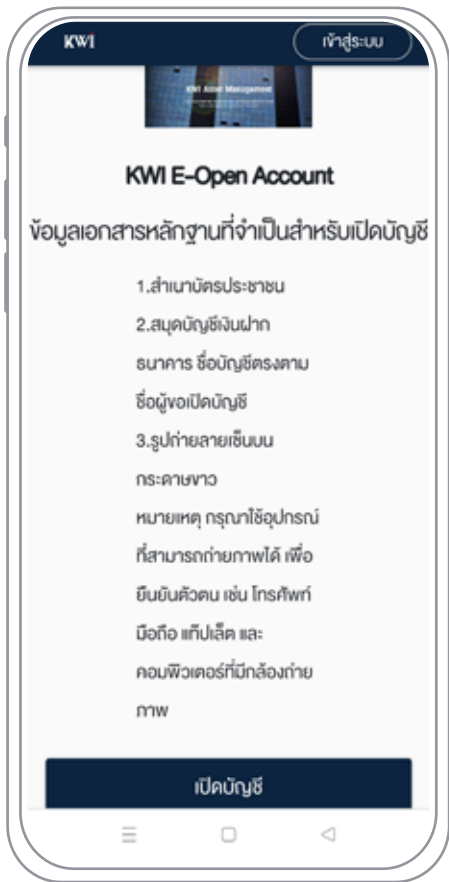
สะดวก ปลอดภัย ไม่ต้องกรอกเอกสาร



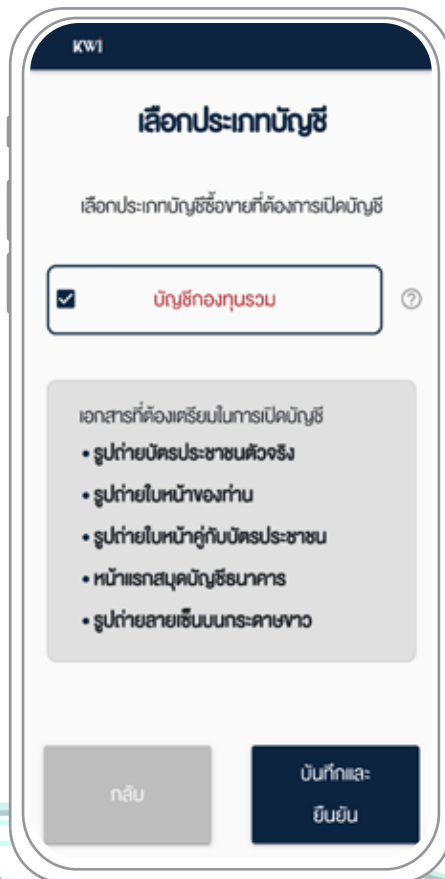
พร้อมยืนยันตัวตนผ่านระบบ NDID  
ผ่านแอปพลิเคชันธนาคาร



ภายใต้ Regulatory Sandbox ธนาคารแห่งประเทศไทย



1 เข้าสู่ระบบเปิดบัญชีกองทุนรวม KWI E-Open Account และกด “เปิดบัญชี”



2 เลือกประเภทบัญชี “บัญชีกองทุนรวม” และกด “บันทึกและยืนยัน”

**3** กรอกรายละเอียด และกด “ยืนยันเบอร์มือถือ”

**4** กรอกรหัส “OTP” เพื่อยืนยันเบอร์มือถือ



5 อ่านรายละเอียดเกี่ยวกับการคุ้มครอง ข้อมูลส่วนบุคคล และกด “ยอมรับ”



6 ตั้งรหัสยืนยันตัวตน (Password) เพื่อใช้ในการเปิดบัญชี และแก้ไขข้อมูล (กรณีเปิดบัญชีไม่สำเร็จ) และกด “ยืนยัน”

7 กรุณาเลือกรูปแบบการยืนยันตัวตน



8 อ่านรายละเอียดและข้อตกลง NDID และกด "ยอมรับ"

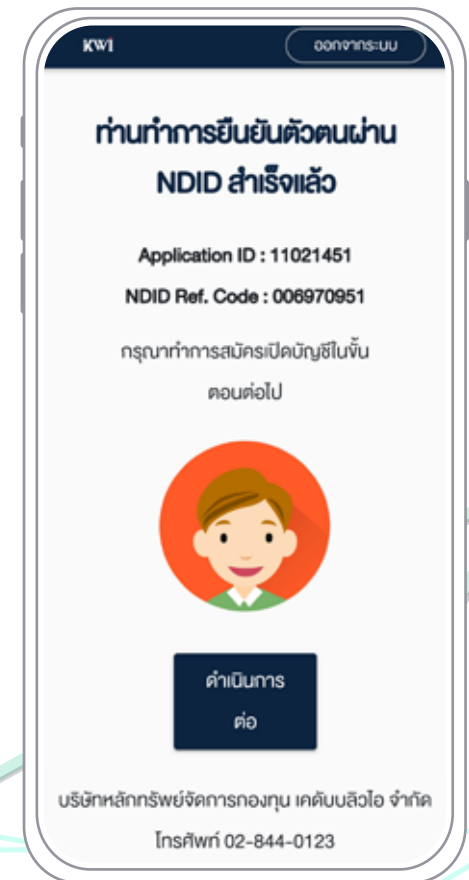
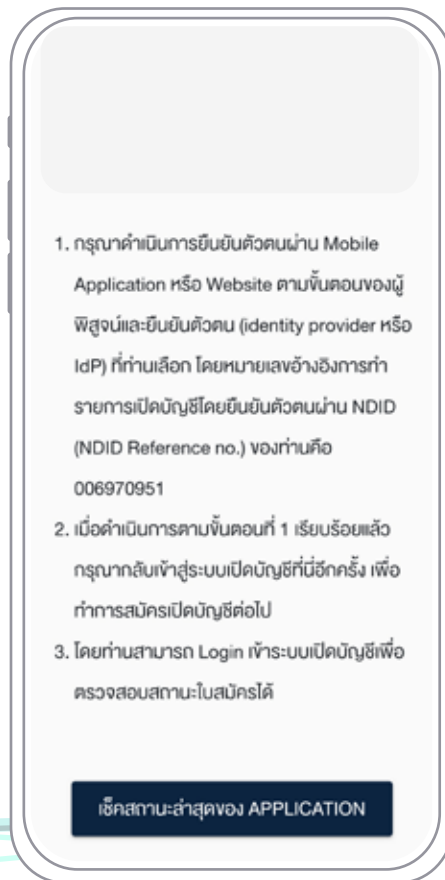
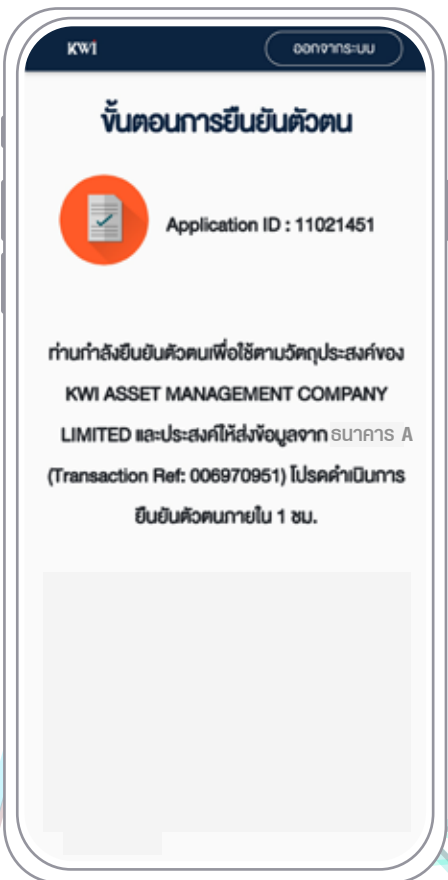


9

เลือกวิธีการยืนยันตัวตนการเปิดบัญชีผ่านระบบ NDID และกด “ยืนยัน”

10

กรุณายืนยันตัวตนภายใน “1 ชั่วโมง” ตามช่องทางที่เลือก และกลับเข้าสู่ระบบเปิดบัญชีอีกครั้งเพื่อทำการสมัครเปิดบัญชีต่อไป





**11** ทำการตอบคำถาม เรื่องคุณสมบัติความเป็น/ไม่เป็นบุคคลอเมริกัน และกด “บันทึกและไปต่อ”

**12** กรอกข้อมูลส่วนตัว ช่องทางการติดต่อ ที่อยู่สำหรับส่งเอกสาร ข้อมูลทางการเงิน และ ข้อมูลอื่นๆ ของผู้ขอเปิดบัญชี และกด “บันทึกและไปต่อ”



**13** ทำการตอบคำถาม เรื่องข้อมูลแสดงตน และกด “บันทึกและไปต่อ”



**14** กรอกรายละเอียด บัญชีธนาคารเพื่อรับเงินค่าขายคืนหน่วยลงทุน หรือ เงินปันผล

การสมัครใช้บริการตัดบัญชีอัตโนมัติ ปัจจุบันเปิดให้บริการตัดบัญชีอัตโนมัติ (ATS) สำหรับบัญชี SCB เท่านั้น





KWI ออกจากระบบ

1 2 3 4 5 6 7 8 9

### แบบประเมินความเสี่ยง

1. ปัจจุบันท่านอายุ \*

ตั้งแต่ 60 ปีขึ้นไป

45 - 59 ปี

35 - 44 ปี

**น้อยกว่า 35 ปี**

KWI ออกจากระบบ

1 2 3 4 5 6 7 8 9

### ผลลัพธ์แบบประเมินความเสี่ยง

**คะแนนของคุณ**  
คือ 40 คะแนน

แสดงว่าท่านเป็นนักลงทุนประเภท:  
ยอมรับความเสี่ยงได้สูงมาก

ระดับความเสี่ยงของทุนที่คุณลงทุนได้:

1 2 3 4 5 6 7 8

ความเสี่ยงต่ำ ความเสี่ยงปานกลาง ความเสี่ยงสูง ความเสี่ยงสูงมาก ความเสี่ยงสูงสุด

[ประกาศผลการที่สามารถลงทุนได้](#)

กลับ ไปต่อ

**15** ทำแบบประเมินความเสี่ยงและดูผลลัพธ์จากแบบประเมินความเสี่ยงว่าอยู่ในระดับที่ยอมรับความเสี่ยงได้ในระดับใด

KWI ออกจากระบบ

1 2 3 4 5 6 7 8 9

### แบบประเมินความรู้ความสามารถในการลงทุน

ท่านจบปริญญาในสาขาทางการเงินหรือสาขาที่เกี่ยวข้อง หรือได้รับคุณวุฒิทางด้านการเงิน \* ⓘ

**ใช่**  ไม่ใช่

ท่านเคยมีประสบการณ์ทำงานเกี่ยวกับผลิตภัณฑ์ในตลาดทุน เป็นระยะเวลา 3 ปีติดต่อกันในช่วงระยะเวลา 10 ปีที่ผ่านมา \*

ⓘ

ใช่  **ไม่ใช่**

ท่านเคยมีประสบการณ์การลงทุนในผลิตภัณฑ์ที่มีความเสี่ยงสูงหรือมีความซับซ้อนเป็นระยะเวลา 3 ปีติดต่อกันในช่วงระยะเวลา 10 ปีที่ผ่านมา \* ⓘ


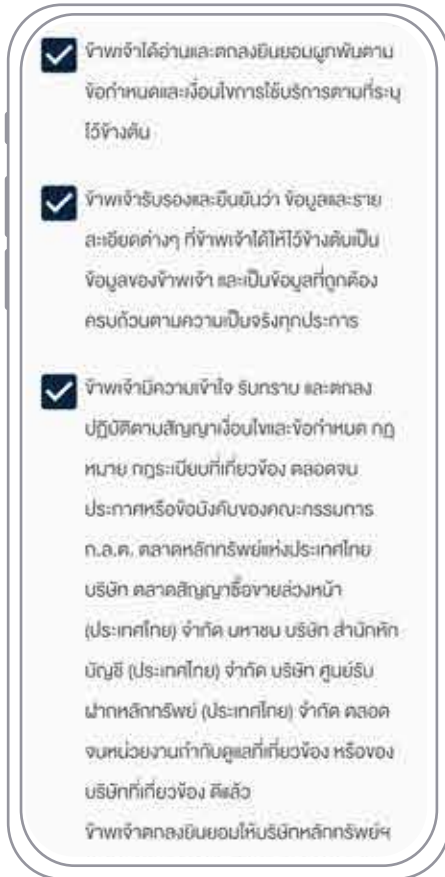
ใช่  **ไม่ใช่**

กลับ **บันทึกและไปต่อ**

บริษัทหลักทรัพย์จัดการกองทุน เคดับบลิวไอ จำกัด โทรศัพท 02-844-0123

**16** ทำแบบประเมินความรู้ความสามารถในการลงทุนและกด “บันทึกและไปต่อ”

17 อ่านและยอมรับข้อกำหนดและเงื่อนไข และกด “บันทึกและไปต่อ”



18 ศึกษาตัวอย่าง และถ่ายรูปตามที่กำหนด

KWI ออกจากระบบ

### การเปิดบัญชี

กรุณาคัดดูตัวอย่างก่อนดำเนินการ เพื่อให้ได้ภาพที่ถูกต้อง

แนะนำ: การถ่ายภาพควรใช้งานผ่านโทรศัพท์มือถือ

บัตรประจำตัวประชาชนอาจปรากฏข้อมูลส่วนบุคคลที่มีความอ่อนไหว เช่น ศาสนา หมู่เลือด ซึ่งเป็นข้อมูลที่ไม่จำเป็นต้องการเปิดบัญชีละบริษัทไม่มีความประสงค์ที่จะเก็บข้อมูลส่วนบุคคลที่มีความอ่อนไหวดังกล่าว ดังนั้น กรุณาปิดบังข้อมูลส่วนบุคคลที่มีความอ่อนไหวดังกล่าว (ถ้ามี) ก่อนการถ่ายภาพหรืออัปโหลดภาพบัตรประจำตัวประชาชน ทั้งนี้ในการเปิดไม่ได้ดำเนินการเพื่อปิดบังข้อมูลส่วนบุคคลที่มีความอ่อนไหวดังกล่าว จะถือว่าท่านได้ให้ความยินยอมให้บริษัทประมวลผลข้อมูลส่วนบุคคลที่มีความอ่อนไหวดังกล่าวตามนโยบายคุ้มครองข้อมูลส่วนบุคคลของบริษัทแล้ว

รูปถ่ายบัตรประชาชนตัวจริง \*

ถ่ายภาพ

[ดูตัวอย่าง](#) รองรับไฟล์ jpeg .png .pdf  
ได้ขนาดไม่เกิน 5 MB

### ตัวอย่างรูปถ่ายบัตรประชาชนตัวจริง

จริง



- ถ่ายรูปบัตรประชาชนตัวจริงให้อยู่ในกรอบที่กำหนด
- ถ่ายรูปบัตรให้คมชัดและเห็นรายละเอียดทั้งหมดครบถ้วนชัดเจน
- ความละเอียดของภาพต้องไม่น้อยกว่า 1280x720 หรือ 1080x1080

ถ่ายภาพ


### ตัวอย่างรูปถ่ายใบหน้าของท่าน



- ถ่ายให้เห็นใบหน้าชัดเจน หน้าตรง ไม่ยิ้ม
- ไม่ใส่แว่นกับแคด ไม่สวมหมวก ยกเว้นเครื่องแต่งกายทางศาสนา และสามารถสวมแว่นสายตาได้แต่ต้องให้เห็นดวงตาชัดเจน
- ความละเอียดของภาพต้องไม่น้อยกว่า 1280x720 หรือ 1080x1080

ถ่ายภาพ

### ตัวอย่างรูปถ่ายใบหน้าคู่กับบัตรประชาชน



- ถ่ายให้เห็นใบหน้าชัดเจน หน้าตรง ไม่ยิ้ม
- ไม่ใส่แว่นกับแคด ไม่สวมหมวก ยกเว้นเครื่องแต่งกายทางศาสนา และสามารถสวมแว่นสายตาได้แต่ต้องให้เห็นดวงตาชัดเจน
- ต้องให้เห็นรายละเอียดในบัตรครบถ้วน
- ความละเอียดของภาพต้องไม่น้อยกว่า 1280x720 หรือ 1080x1080

### ตัวอย่างหน้าแรกสมุดบัญชีธนาคาร



- ถ่ายรูปเอกสารให้อยู่ในกรอบที่กำหนด
- ถ่ายรูปเอกสารให้คมชัดและเห็นรายละเอียดทั้งหมดครบถ้วนชัดเจน

### ตัวอย่างรูปถ่ายลายเซ็นบนกระดาษขาว



- เขียนลายเซ็นในกระดาษสีขาวล้วน
- ใช้ปากกาหมึกสีน้ำเงินในการเขียน
- ถ่ายให้ลายเซ็นชัดเจน

ถ่ายภาพ

nationalIdCard.jpg



19 ยืนยันการขอเปิดบัญชี และกรอกรหัสยืนยันตัวตน



20 ข้อมูลจะถูกส่งกลับมายัง บลจ. เคดับบลิวไอ เพื่อพิจารณาอนุมัติ และจะมีการแจ้ง SMS ให้ทราบเมื่อมีการเปลี่ยนแปลงสถานะ หรือสามารถใช้รหัสยืนยันตัวตน (Password) เพื่อ Login เข้ามาตรวจสอบสถานะใบสมัคร