

KWI

經緯資產管理



LINE: @KWIAM

Scope for Future Opportunities in one of the Fastest Growing Markets

KWI VIETNAM

กองทุนเปิด เคดับบลิวไอ เวียดนาม อีควิตี้ เอพไอเอฟ
KWI Vietnam Equity FIF

เสนอขายครั้งแรก (IPO) 20-28 พฤศจิกายน 2566

พิเศษ! ลดค่าธรรมเนียมการขายเหลือ 0.50%

ระดับความเสี่ยง

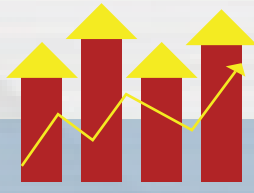
1 2 3 4 5 6 7 8

โปรดทำความเข้าใจลักษณะสินค้า เงื่อนไข ผลตอบแทนและความเสี่ยงก่อนตัดสินใจลงทุน / ผลการดำเนินงานในอดีตมิได้เป็นสิ่งยืนยันถึงผลการดำเนินงานในอนาคต การลงทุนในกองทุนรวมที่ลงทุนในต่างประเทศมีความเสี่ยงจากอัตราแลกเปลี่ยนซึ่งอาจทำให้ได้รับเงินคืนสูงกว่าหรือต่ำกว่าเงินลงทุนเริ่มแรกได้


สอบถามข้อมูลเพิ่มเติมและขอรับหนังสือชี้ชวนในวันและเวลาเสนอขายได้ที่
บริษัทหลักทรัพย์จัดการกองทุน เคดับบลิวไอ จำกัด หรือ ผู้สนับสนุนการขายหรือรับซื้อคืนหน่วยลงทุนที่ได้รับแต่งตั้ง

f KWIINVEST @KWIAM KWIAM.COM 02-844-0123


เวียดนามยังน่าลงทุน ?



ตลาดหุ้นมีศักยภาพและมีการเติบโตอย่างมีนัยสำคัญ



สัดส่วนวัยหนุ่ม-สาวที่เพิ่มสูงขึ้น ส่งเสริมภาคเศรษฐกิจภายในประเทศให้ขับเคลื่อนและแข็งแกร่ง



การขยายตัวของเมืองสำคัญๆ ส่งผลดีต่อภาคอสังหาริมทรัพย์



แรงงานส่วนใหญ่เป็นกลุ่มคนรุ่นใหม่ซึ่งเป็นที่ต้องการในอุตสาหกรรมภาคการผลิตสินค้าและบริการต่างๆ

ตลาดหุ้นมีศักยภาพและเติบโตอย่างมีนัยสำคัญ

ช่วงโควิด-19 ที่ผ่านมาเป็นช่วงขาลงของตลาดหุ้นเวียดนาม ซึ่งในปัจจุบันได้ผ่านจุดนั้นไปแล้วและกำลังเติบโตในปีนี้และอนาคต โดยค่า P/E ในกระดานหุ้น Ho Chi Minh Index อยู่ที่ 13.87 เท่า และค่า P/B อยู่ที่ 2.17 เท่า เป็นที่น่าดึงดูดเม็ดเงินต่างชาติให้เข้ามาลงทุน

ผลการดำเนินงานของตลาดหุ้นเวียดนาม

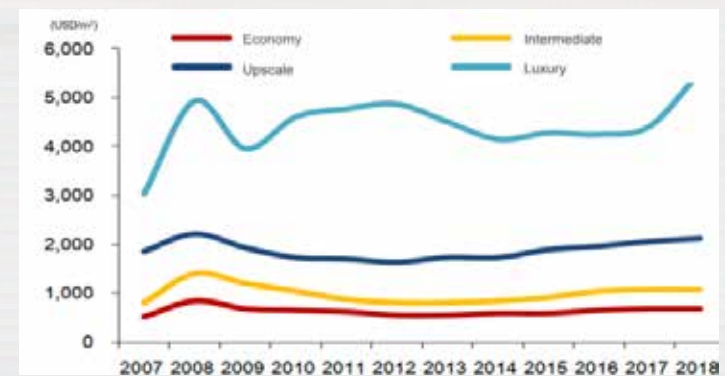


ที่มา: Wind, Fullgoal

กลุ่มอสังหาฯ ได้ประโยชน์จากการขยายตัวของประเทศ

กลุ่มอสังหาฯ เติบโตอย่างรวดเร็ว จากการย้ายเข้ามาทำงานในเมืองเพิ่มสูงขึ้น อีกทั้งธนาคารพาณิชย์ก็มีการให้สินเชื่อด้วยดอกเบี้ยที่ต่ำ และเงื่อนไขการปล่อยสินเชื่อที่ไม่ซับซ้อน ทำให้มีเม็ดเงินไหลเข้าสู่กลุ่มนี้ ทั้งภาคที่อยู่อาศัยและภาคอุตสาหกรรม

ราคาอสังหาริมทรัพย์ในนครโฮจิมินห์ (USD/ตารางเมตร)

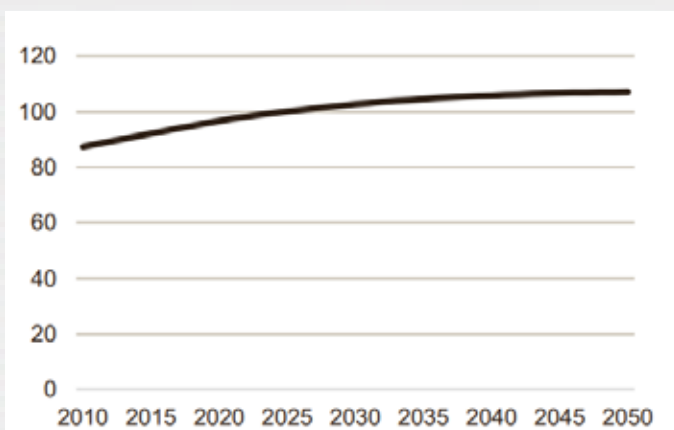


ที่มา: Wind, United Nations

วัยหนุ่ม-สาว พลังขับเคลื่อนเศรษฐกิจที่สำคัญ

จากโครงสร้างประชากรของเวียดนาม กลุ่มคนส่วนใหญ่อยู่ในวัยทำงาน โดยเวียดนามมีจำนวนประชากรประมาณ 94.5 ล้านคนในปี 2020 ในจำนวนนี้เป็นวัยทำงานประมาณ 67.1 ล้านคนและคาดว่าจะเพิ่มเป็น 70.8 ล้านคนในปี 2040

คาดการณ์จำนวนประชากร

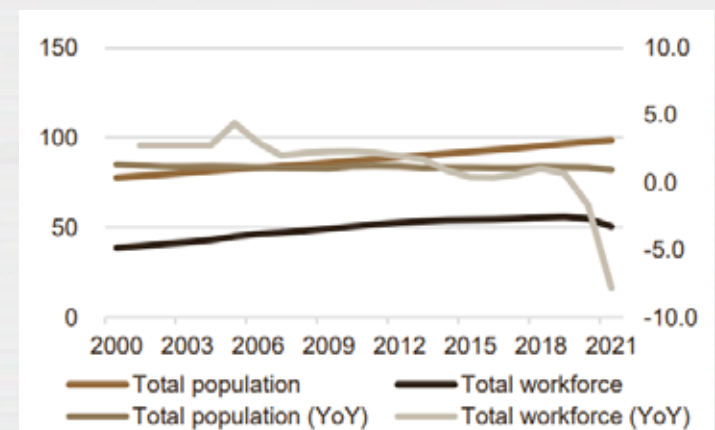


ที่มา: United Nations, Wind, Fullgoal

แรงงานฝีมือดี ค่าแรงไม่สูง

กลุ่มคนรุ่นใหม่ในเวียดนาม มีความรู้การศึกษาที่ดี และด้วยอัตราค่าแรงที่ไม่สูงมาก แรงงานมีฝีมือ จึงเป็นที่ดึงดูดบริษัทต่างชาติเข้ามาลงทุนและย้ายฐานการผลิตเข้ามาอยู่ในเวียดนามเพิ่มมากขึ้น

อัตราแรงงานเทียบกับจำนวนประชากร



ที่มา: United Nations, Wind, Fullgoal

นโยบายการลงทุน

ลงทุนในหน่วยลงทุน **CGS Fullgoal Vietnam 30 Sector Cap ETF** (กองทุนหลัก) ที่จดทะเบียนซื้อขายในตลาดหลักทรัพย์ประเทศสิงคโปร์ (SGX-ST) โดยเฉลี่ยในรอบปีบัญชีไม่น้อยกว่าร้อยละ 80 ของ NAV

ประเภทกองทุน	กองทุน Feeder Fund ซึ่งเป็นกองทุนรวมตราสารทุน
อายุโครงการ	ไม่กำหนด
จำนวนเงินทุนโครงการ	250 ล้านบาท
นโยบายจ่ายเงินปันผล	ไม่มี

การซื้อขายหน่วยลงทุน

วันทำการซื้อหน่วยลงทุน	ในช่วง IPO : 20-28 พฤศจิกายน 2566 และ ภายหลังจากเสนอขายครั้งแรก : ตั้งแต่วันที่ 1 ธันวาคม 2566 เป็นต้นไป		
มูลค่าขั้นต่ำการสั่งซื้อครั้งแรก	1,000 บาท	มูลค่าขั้นต่ำการสั่งซื้อครั้งถัดไป	ไม่กำหนด
การชำระเงินค่าจองซื้อในช่วง IPO	<ul style="list-style-type: none"> โอนเงิน : ภายในเวลา 15.30 น. ของวันที่ 28 พฤศจิกายน 2566 เช็ค : ภายในวันที่ 28 พฤศจิกายน 2566 ก่อนเวลาเคสียร์ริงของแต่ละธนาคาร 		

การขายคืนหน่วยลงทุน

วันทำการขายคืน	ทุกวันและเวลาทำการภายใน 15.30 น.		
มูลค่าขั้นต่ำการขายคืน	ไม่กำหนด	ยอดคงเหลือขั้นต่ำ	ไม่กำหนด
ระยะเวลาการรับเงินค่าขายคืน	ภายใน 5 วันทำการถัดจากวันที่คำนวณมูลค่าหน่วยลงทุน (T+5)		

ค่าธรรมเนียมที่เรียกเก็บจากกองทุน (% ของ NAV)

ค่าธรรมเนียมการจัดการ	ไม่เกิน 1.6050 (เก็บจริง 1.07)
ค่าธรรมเนียมผู้ดูแลผลประโยชน์	ไม่เกิน 0.0642 (เก็บจริง 0.0375)
ค่าธรรมเนียมนายทะเบียน	ไม่เกิน 0.0642

ค่าธรรมเนียมที่เรียกเก็บจากผู้ถือหน่วยลงทุน (% ของมูลค่าหน่วยลงทุน)

ค่าธรรมเนียมการขาย	ไม่เกิน 1.50 (ในช่วง IPO เก็บ 0.50)
ค่าธรรมเนียมการรับซื้อคืน	ไม่เกิน 0.50 (ยกเว้น ไม่เรียกเก็บ)

กองทุนหลัก

CGS Fullgoal Vietnam 30 Sector Cap ETF

บริหารจัดการโดย **CGS-CIMB Securities (Singapore) Pte. Ltd.**

และมี **Fullgoal Asset Management (HK) Limited** เป็นที่ปรึกษาการลงทุน

กองทุนหลักมีวัตถุประสงค์ในการลงทุนเพื่อสร้างผลตอบแทนให้ใกล้เคียงกับผลตอบแทนของดัชนี iEdge Vietnam 30 Sector Cap Index ซึ่งเป็นดัชนีที่ประกอบด้วยหลักทรัพย์ของบริษัทที่มีขนาดใหญ่และสภาพคล่องสูงสุดตามมูลค่าราคาตลาด (market capitalization) จำนวน 30 อันดับแรกซึ่งจดทะเบียนในตลาดหลักทรัพย์โฮจิมินห์ ประเทศเวียดนาม

ผลตอบแทนดัชนี iEdge Vietnam 30 Sector Cap Index (% Annualized)

	YTD	6Ms	1Yr	3Yrs	5Yrs
iEdge Vietnam 30 Sector Cap USD (NTR)	25.21	12.22	-0.48	15.27	4.98
iEdge Vietnam 30 Sector Cap SGD (NTR)	24.19	13.38	-4.27	14.11	4.49
iEdge Vietnam 30 Sector Cap VND (NTR)	24.55	12.67	-0.39	14.21	3.20

ที่มา: Singapore Exchange Limited, Fullgoal Asset Management Limited, และ Bloomberg, 30/06/2023

Top 10 Holdings

Vietnam Dairy Products JSC	10.44%
SSI Securities Corp	10.30%
Hoa Phat Group JSC	8.95%
Bank for Investment and Development of Vietnam JSC	7.36%
Vinhomes JSC	7.25%
Vingroup JSC	6.58%
Masan Group Corp	5.84%
VNDirect Securities Corp	4.66%
Duc Giang Chemicals JSC	3.19%
Vietcap Securities JSC	2.89%

ที่มา: BNP 29/09/2023

โปรดทำความเข้าใจลักษณะสินค้า เงื่อนไข ผลตอบแทนและความเสี่ยงก่อนตัดสินใจลงทุน / ผลการดำเนินงานในอดีตมิได้เป็นสิ่งยืนยันถึงผลการดำเนินงานในอนาคต การลงทุนในกองทุนรวมที่ลงทุนในต่างประเทศมีความเสี่ยงจากอัตราแลกเปลี่ยนซึ่งอาจทำให้ได้รับเงินคืนสูงกว่าหรือต่ำกว่าเงินลงทุนเริ่มแรกได้